



聯絡人註冊、學生資料報名 操作流程說明

各校承辦人或各該直轄市、縣（市）主管機關須先行聯絡人註冊，待審查通過取得專有加密金鑰，並使用該金鑰加密學生報名資料。

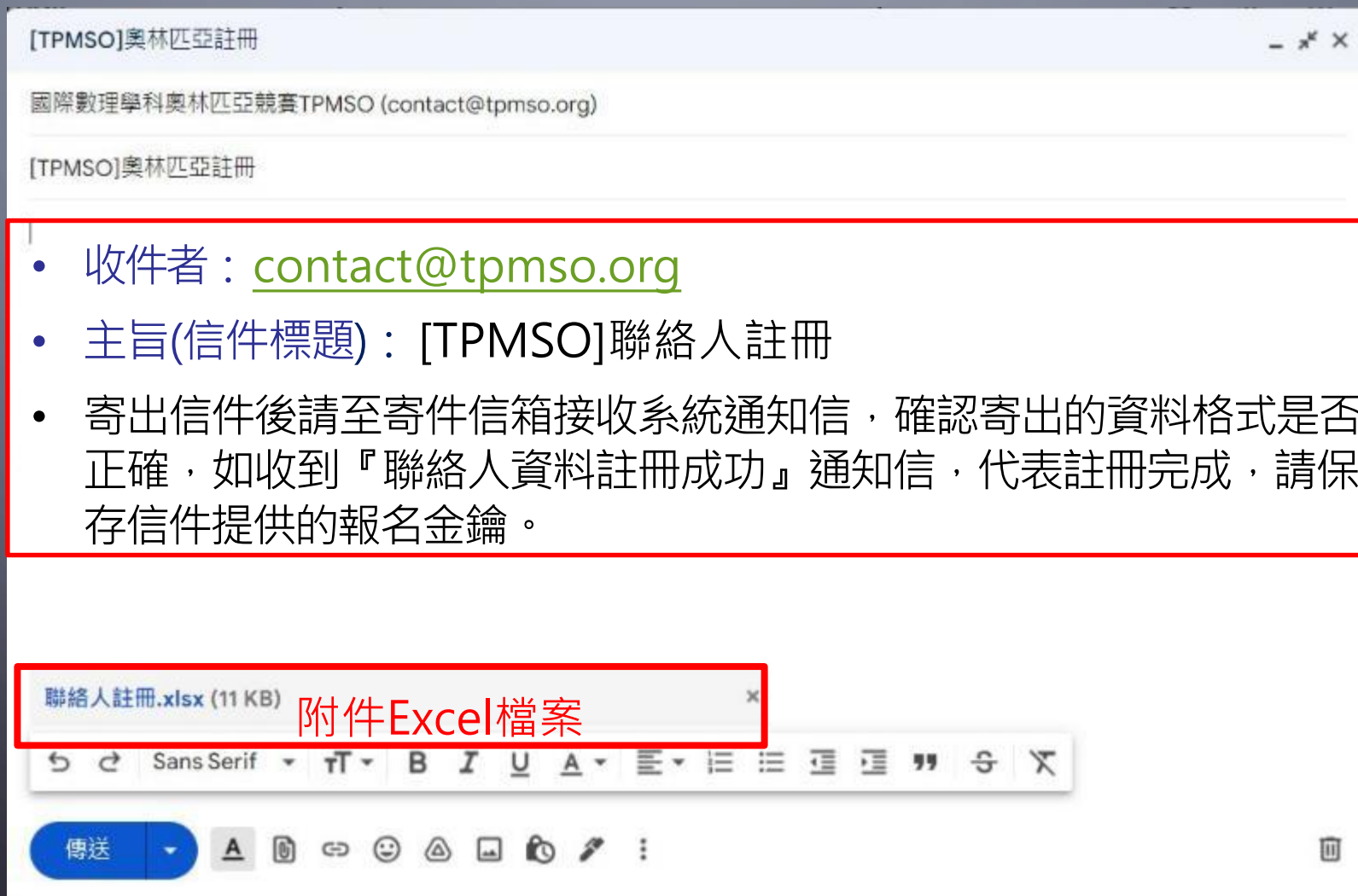
聯絡人註冊-填寫註冊資料

- 填妥聯絡人註冊Excel檔(請使用「聯絡人註冊.xlsx」範本編輯固定欄位)。


| | A | B | C | D | E | F | G | H | I | J | K | L |
|---|--------|----|------|------------------|-------------|----|----|----|----|----|----|--------|
| 1 | 學校代碼 | 姓名 | 頭銜 | 信箱 | 公務電話 | 數奧 | 物奧 | 化奧 | 生奧 | 資奧 | 地奧 | 國中奧林匹亞 |
| 2 | 403401 | 摳丁 | 註冊組長 | ayen.kuo@gmail.c | 02-77496706 | 0 | 0 | 0 | 0 | 1 | 0 | 0 |
| 3 | | | | | | | | | | | | |


- 學校代碼(藍框)：註冊聯絡人學校代碼，可至下方網址查詢
 - <https://reurl.cc/V12a95>
 - 各縣市承辦人註冊學校代碼請填「000000」
- 註冊科別(紅框)：欲註冊科別下方請填寫「1」，可同時註冊多個科別(上方為註冊資奧的填寫參考)

聯絡人註冊-寄送註冊資料



聯絡人註冊-收取金鑰

 [TOI]系統通知信—聯絡人資料註冊成功

寄件者 (測試)國際數理學科奧林匹亞競賽平臺 <sitomlympic@gmail.com>  日期 今日 14:1

██████老師 您好
您已成功註冊為資訊奧林匹亞活動聯絡人。您的個人活動報名金鑰為
01454 ← 金鑰
未來幫學生報名資訊奧林匹亞相關活動請務必以此金鑰加密並以所註冊電子郵件信箱寄出

此信件為系統自動發送，請勿直接回覆，若有任何問題請與以下奧林匹亞承辦人員聯繫。謝謝！

資訊奧林匹亞計畫辦公室
姓名：郭欣彥
連絡電話：(02)-7749-6706
信箱：toi@csie.ntnu.edu.tw

學生資料報名-填寫學生資料

| | A | B | C | D | E | F | G | H | I |
|----|-----|------|-------|--------|----|---------|--|------|----|
| 1 | 類別 | 中文姓名 | 識別碼 | 校名代碼 | 年級 | 生日 | 信箱 | 考區代碼 | 備註 |
| 2 | TOI | 朱西 | A2345 | 403401 | 12 | 2009/12 | jucy520@gmail.com | 2301 | |
| 3 | TOI | 李商飲 | X1256 | 403401 | 11 | 2008/12 | hinelee@yahoo.com.tw | 2302 | |
| 4 | TOI | 王安實 | F2565 | 403401 | 10 | 2008/12 | jeff@msn.com | 2302 | |
| 5 | TOI | 蘇適 | B2345 | 403401 | 11 | 2007/7 | suzy@yahoo.com.tw | 2303 | |
| 6 | TOI | 韓菖黎 | C2234 | | | | | | |
| 7 | TOI | 阿土伯 | B1259 | | | | | | |
| 8 | TOI | 錢夫人 | C1357 | | | | | | |
| 9 | TOI | 金貝貝 | D2125 | | | | | | |
| 10 | TOI | 烏咪 | L1287 | | | | | | |
| 11 | TOI | 沙龍趴司 | Q1876 | | | | | | |
| 12 | TOI | 約翰喬 | A1239 | | | | | | |

- 類別：資奧需填TOI
- 識別碼：身分證前2碼+末3碼
- 校名代碼：請與啟用的聯絡人學校代碼一致
- 年級：國小組1~6、國中組7~9、高中組10~12
- 生日：西元年/月
- 信箱：請務必確認信箱網址是否正確，將用來寄發通知單及成績證明
- 考區代碼：請與參考網站上公告的考區代碼
- 備註：請空白

學生資料報名-使用金鑰儲存學生資料

The image shows the Microsoft Excel interface with the following elements highlighted:

- 檔案 (File) menu:** The '檔案' menu is highlighted in green. The '資訊' (Info) option is selected and highlighted with a red box.
- 資訊 (Info) pane:** The '資訊' pane on the left shows 'HSNU報名表' (HSNU Registration Form) with the '保護活頁簿' (Protect Workbook) icon highlighted by a red box.
- 保護活頁簿 (Protect Workbook) dialog box:** This dialog box is open, showing options to protect the workbook. The '以密碼加密 (E)' (Protect with Password) option is selected and highlighted with a red box. The password field contains '輸入金鑰' (Enter Password) and is also highlighted with a red box.
- Background Table:** A table with student registration data is visible in the background.

| 代碼 | 姓名 | 學號 | 電話 | 地址 |
|-----|-----|-----|-------|------------|
| 401 | | | | |
| 401 | | | | |
| 401 | | | | |
| 5 | TOI | 蘇適 | B2345 | 403401 |
| 6 | TOI | 韓菘黎 | C2234 | 403401 |
| | | | 11 | 2007/11 |
| | | | | harliehang |

學生資料報名-寄送學生資料

- 收件人：contact@tpmso.org
- 主旨(信件標題)：**請與參考網站上公告的主旨**
- 附件：將學生資料上傳到信件附件中
- 若有任何一筆資料有誤，此次報名資料不會存入系統中，請確認所有資料無誤後再次寄送報名資料